



**GUIA DE L'EXPLORADOR**




**ESPAI NATURAL DELS  
AIGUAMOLLS DE LLESP**

**1. Identifica les espècies animals que puguis de les següents imatges:**

---



---



---



---



---



---



---



---

**BLAUET**

**TRUITA DE RIU**

**LLÚDRIGA**

**ESCURÇÓ PIRINENC**

**GRIPAU**

**ÀNEC COLLVERD**

**SALAMANDRA**

**2. Classifica en la taula següent els animals de l'apartat anterior:**

---

<b>AUS</b>	<b>MAMÍFERS</b>	<b>AMFIBIS</b>	<b>RÈPTILS</b>	<b>PEIXOS</b>

**3. Identifica les espècies vegetals que puguis de les següents imatges:**

---





---



---



---



---



---

**GATELL**

**PI ROIG**

**ROURE MARTINENC**

**VIOLETA**

**BOTÓ D'OR**

**MIOSOTIS**

**BOGA**

**ESPIGA D'AIGUA**

**JONCS**

**4. Contesta les següents preguntes marcant la resposta correcta:**

---

- 1) Els Aiguamolls de l'Embassament de Llesp estan situats al curs del riu:
  - a. Segre
  - b. Noguera Ribagorçana
  - c. Ebre
  
- 2) Als Aiguamolls de l'Embassament de Llesp el paisatge dominant és el de:
  - a. Platja
  - b. Ciutat
  - c. Muntanya
  
- 3) L'Embassament de Llesp es va construir:
  - a. Als anys 80
  - b. Als anys 50
  - c. L'any 1492

**5. Encercla la resposta correcta:**

---

1. L'escurçó pirinenc es desplaça

corrent – reptant – nedant

2. La llúdriga és un animal

herbívor – carnívor

3. La granota és un

amfibi – mamífer – peix

4. El roure és un/a


flor – arbre – planta aquàtica

6. El botó d'or és de color

blau – vermell - groc

7. Uneix cada petjada amb l'animal que correspongui:

---

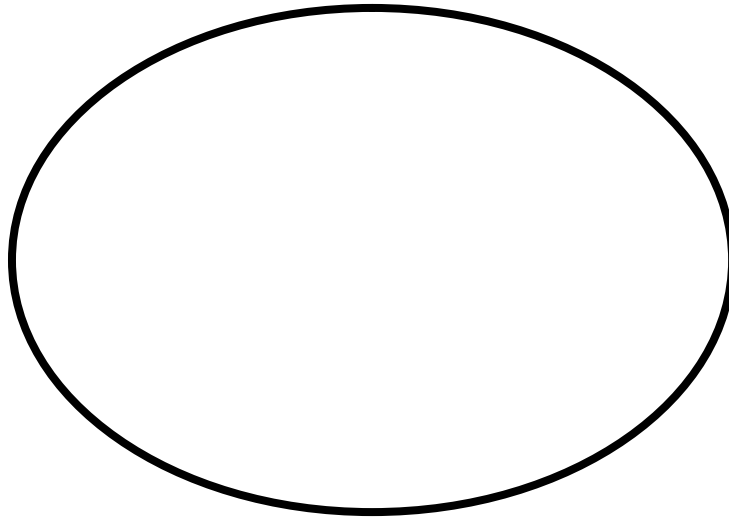




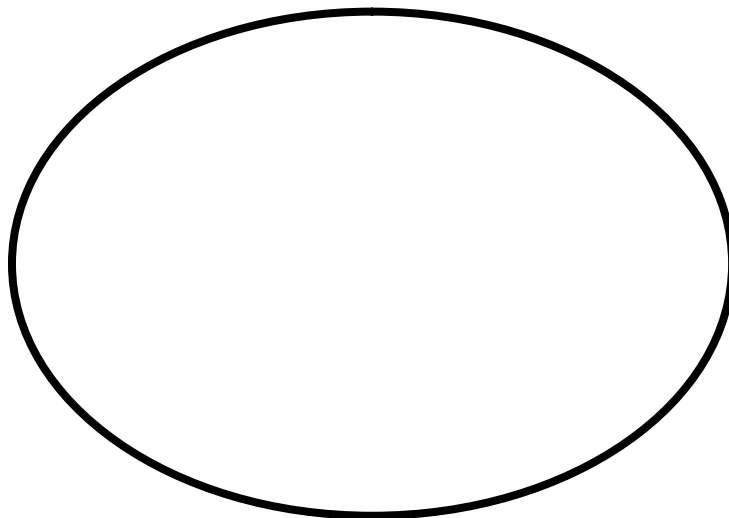
**8. Pensa en tot allò que has observat als Aiguamolls de l'Embassament de Llesp i dibuixa:**

---

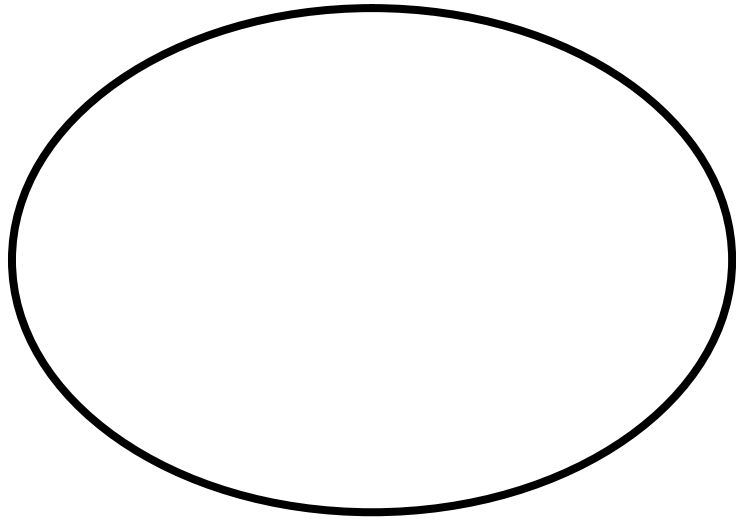
Quelcom que canvia de color:



Quelcom construït per les persones:



Quelcom que es mou:



Quelcom que viu a l'aigua:

